

Inloggen (eerste keer of wachtwoord vergeten) :

ga naar de website (www. clubncm.es) en klik op 1 van de twee onderstaande opties:)



The image shows a screenshot of the website for the Nederlandse Club Mazarrón (NCM). On the left, there is a vertical navigation menu with the following items: Home, Wie zijn wij, Actueel, Agenda, Activiteiten en meer, Wandelen, Adverteerders, Links en omgeving, Alleen voor leden (highlighted with a red arrow), and Contact. Below the menu is a search icon. The main content area features a banner with a stone tower and a lake, with the text "NEDERLANDSTALIGE CLUB MAZARRÓN" and "en omstreken". Below the banner, the word "WELKOM" is displayed in large yellow letters. A paragraph of text reads: "Welkom bij de Nederlandstalige Club Mazarron. De NCM is als een vriendenclub opgericht in mei 2008. Inmiddels heeft de NCM meer dan 300 leden. Wij houden ons bezig met tal van activiteiten. Ons motto is gezelligheid." At the bottom, there are three buttons: "Foto album" with a photo icon, "Lid worden" with a person icon and a plus sign, and "Inloggen" with a login icon. A large orange arrow points to the "Inloggen" button.

Home
Wie zijn wij
Actueel
Agenda
Activiteiten en meer
Wandelen
Adverteerders
Links en omgeving
Alleen voor leden
Contact

NEDERLANDSTALIGE CLUB MAZARRÓN
en omstreken

WELKOM

Welkom bij de Nederlandstalige Club Mazarron. De NCM is als een vriendenclub opgericht in mei 2008. Inmiddels heeft de NCM meer dan 300 leden. Wij houden ons bezig met tal van activiteiten. Ons motto is gezelligheid.

Foto album
Lid worden
Inloggen

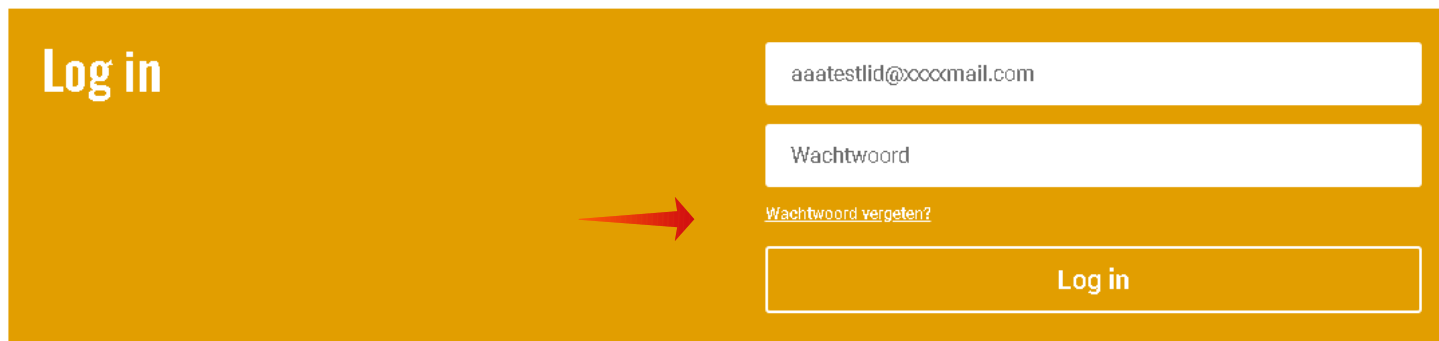
Op de Inlogpagina:

1. gebruikersnaam (= email adres) invullen
2. op wachtwoord vergeten klikken

INLOG LEDEN

Vanwege privacywetgeving kunnen alleen leden van de NCM deze pagina bekijken. Bent u al lid, log dan in met uw gegevens. Bent u nog geen lid? klik dan hier

LID WORDEN



Log in

aaatestlid@xxxxmail.com

Wachtwoord

[Wachtwoord vergeten?](#)

Log in

In het nu volgende scherm :



Vul je je gebruikersnaam=email adres in en klik daarna op de knop 'nieuw wachtwoord aanmaken.

**Je krijgt nu automatisch een door het systeem gegenereerde email in je inbox er ongeveer uit ziet als volgt:
(LET OP: het duurt soms een paar minuten voordat deze email aan komt!)**

From: [WordPress](#)
Sent: woensdag 22 januari 2020 09:20
To: xxx@xxx.nl
Subject: [Nederlandstalige Club Mazarrón] Wachtwoord resetten

Iemand heeft verzocht om het wachtwoord van het volgende account opnieuw in te stellen:

Sitenaam: Nederlandstalige Club Mazarrón

Gebruikersnaam: aaatestlid

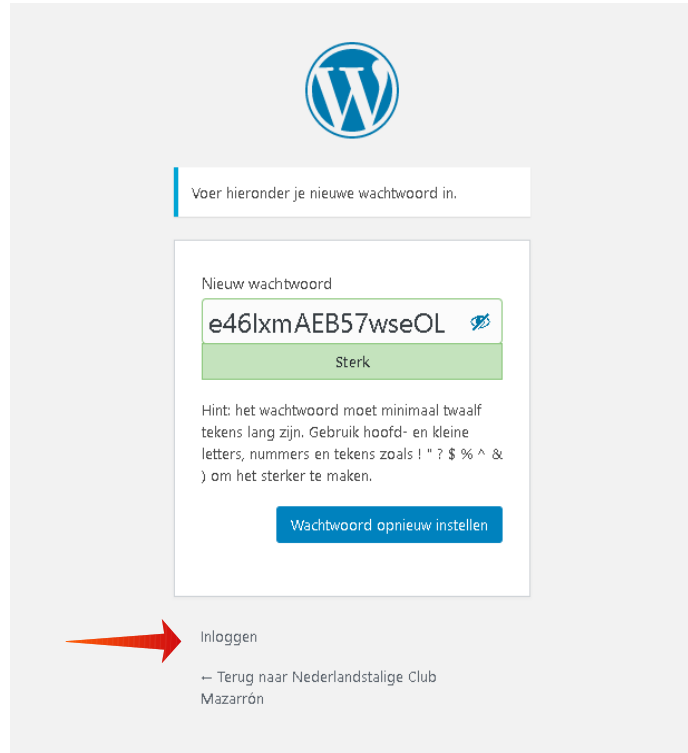
Als dit een vergissing was, kun je deze e-mail negeren en zal er niets gebeuren.

Ga naar dit adres om je wachtwoord opnieuw in te stellen:

<<https://www.clubncm.es/wp-login.php?action=rp&key=mM05hgeksbvRleDnKxUS&login=aaatestlid>>




**Klik nu 1 keer op de link onderaan de email (of kopieer de link en plak m in je internet browser).
Je krijgt dan het volgende scherm te zien met een door het systeem aangemaakt safe (dus erg lang) wachtwoord**



Voer hieronder je nieuwe wachtwoord in.


Nieuw wachtwoord

e46lxmAEB57wseOL 

Sterk

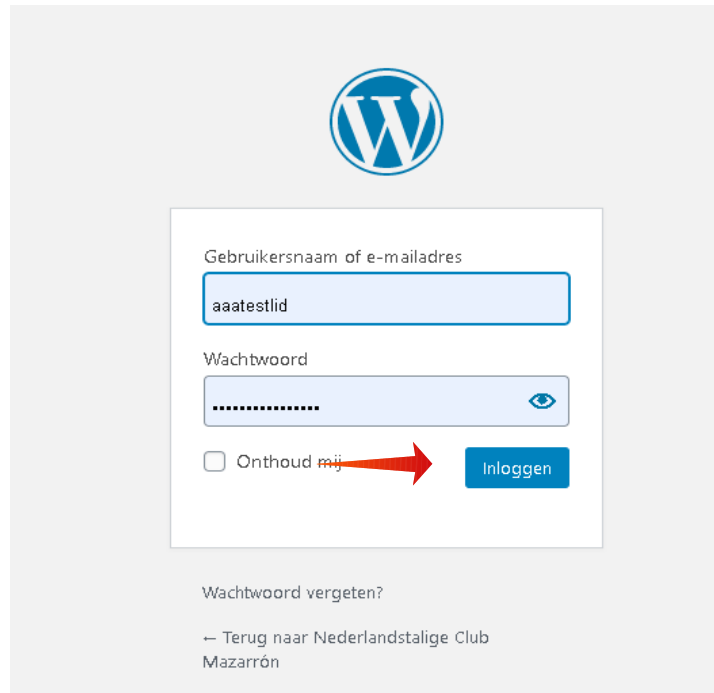
Hint: het wachtwoord moet minimaal twaalf tekens lang zijn. Gebruik hoofd- en kleine letters, nummers en tekens zoals ! " ? \$ % ^ &) om het sterker te maken.

[Wachtwoord opnieuw instellen](#)

 [Inloggen](#)

[← Terug naar Nederlandstalige Club Mazarrón](#)

Klik nu op de inloggen knop (nog NIET proberen het wachtwoord aan te passen!!!) en op het volgende scherm nog een keer op inloggen.



The image shows a WordPress login form. At the top center is the WordPress logo (a blue 'W' inside a circle). Below it is a white rectangular form with a light blue border. Inside the form, there are two input fields: the first is labeled 'Gebruikersnaam of e-mailadres' and contains the text 'aaatestlid'; the second is labeled 'Wachtwoord' and contains a series of dots, with a blue eye icon to its right. Below the password field is a checkbox labeled 'Onthoud mij' with a red arrow pointing to it. To the right of the checkbox is a blue button labeled 'Inloggen'. Below the form, there is a link 'Wachtwoord vergeten?' and a link '← Terug naar Nederlandstalige Club Mazarrón'.

Je wordt nu ingelogd op het afgeschermdede gedeelte van de website.

Dit systeem wachtwoord is tot 24 tekens lang en (vrijwel) onmogelijk te onthouden. Je zult het dus moeten opslaan of de browser van je computer dat voor je laten onthouden.

Alle moderne browsers (bijv. Edge, Explorer, Chrome, Firefox of Safari) herkennen het feit dat je ergens wilt inloggen en geven je via een pop-up screen de mogelijkheid om de inlog gegevens voor de betreffende site op te slaan.

Wil je liever niet de gegevens op bovenstaande manier opslaan, dan moet je het wachtwoord zelf opslaan.

Als je een eigen wachtwoord wilt maken, dan kan dat ook.

Hieronder kun je zien, hoe je dat kunt doen.

Zelf wachtwoord aanpassen:

Let op: Je moet om dit te doen ingelogd zijn dus altijd eerst inloggen met het wachtwoord dat je in de email ontvangen hebt
Als je ingelogd bent, kom je op de alleen voor leden pagina. Daar klik je op de 'profiel wijzigen' knop , links boven:



The screenshot shows a website interface with a dark header bar at the top right containing the text 'Hallo aaa test' and a search icon. The main content area has a large orange heading 'ALLEEN VOOR LEDEN'. Below this heading is a grid of nine orange icons, each with a corresponding text label in blue. A red arrow points to the first icon, a person silhouette, which is labeled 'Profiel wijzigen'. The other icons and labels are: a photo album icon labeled 'Foto album', a document icon labeled 'Goed om te weten', two speech bubbles labeled 'Contact', a document icon labeled 'Statuten', a document icon labeled 'Huishoudelijk reglement', a calendar icon labeled 'Nieuwsbrieven', and a document icon labeled 'NOTULEN ALV'.

Je ziet dan de volgende pagina :

PROFIEL

Naam

Voornaam

Achternaam

E-mailadres

Wachtwoord aanpassen

Nieuw wachtwoord

Nieuw wachtwoord bevestigen

OPSLAAN

Vul in de onderste twee velden je eigen, nieuwe wachtwoord in en klik op de knop 'OPSLAAN'.
Je nieuwe wachtwoord is daarna actief.